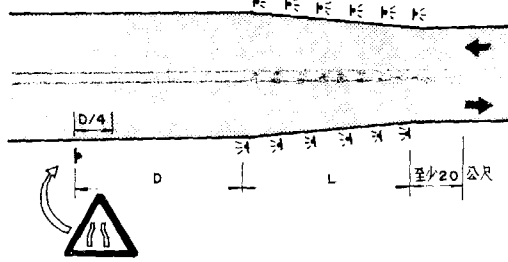


第一百五十五條

路寬變更線，用以警告車輛駕駛人路寬縮減或車道數減少，應謹慎行車，並禁止超車。其線型為雙黃實線或黃虛線與黃實線，線寬與間隔均為一〇公分。

路面由寬而窄之間，以「緩和區間線」連接之。緩和區間線兩端須加繪直線，路寬縮減起點端

圖四 四車道縮減為二車道



圖一、二、三、四說明

$$L = \frac{v^2 W}{155} \quad (v \leq 60)$$

$$L = 0.625 v W \quad (v > 60) \quad (\text{公尺})$$

L=緩和區間長度(公尺)

v=行車速度(公里/小時)

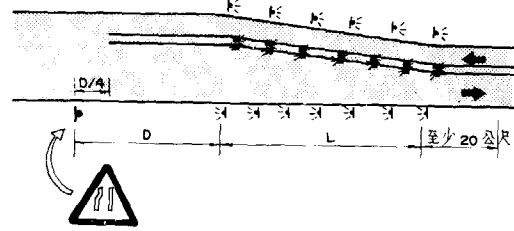
w=縮減之寬度(公尺)

D=安全停車視距(公尺)

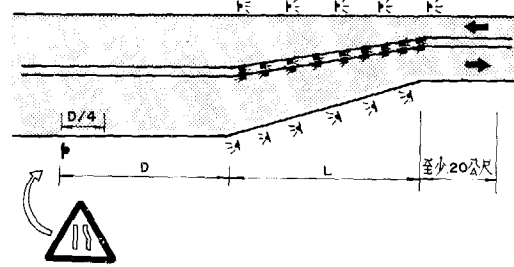
▲ 為反光導標視需要設置

■ 為反光路面標記視需要設置

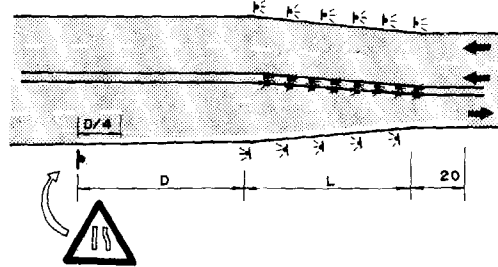
圖一 三車道縮減為雙車道者



圖二 四車道縮減為雙車道者



圖三 四車道縮減為三車道者



直線長度至少為安全停車視距；路寬縮減終點直線長度至少為二〇公尺。
本標線應配合設置車道縮減標誌。設置圖例如左：