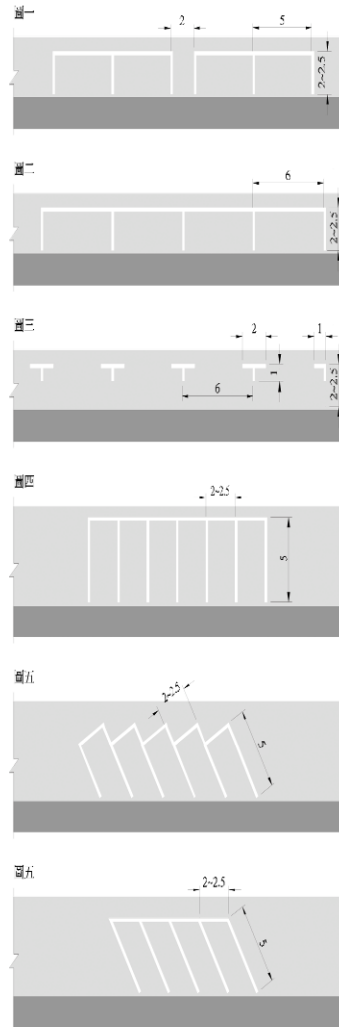


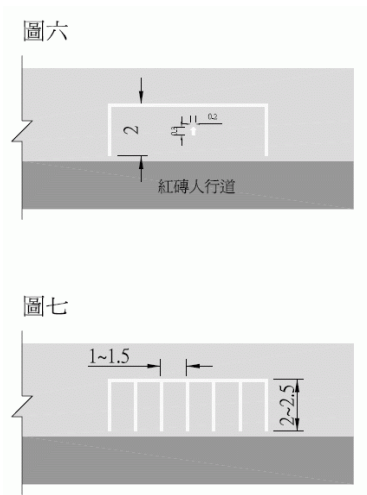
第一百九十條 車輛停放線，用以指示車輛駕駛人停放車輛之位置與範圍。

本標線之線型為白實線，線寬十公分。但機器腳踏車停放線劃設於非車道上者，得採用線寬五公分。

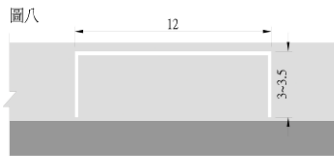
小型車及大型重型機器腳踏車停放線，設置圖例如下：



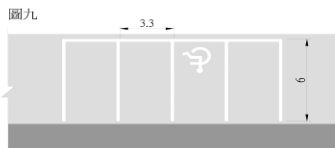
大型重型機器腳踏車以外之機器腳踏車停放線，設置圖例如下：



路邊大型客車停放線設置圖例如下：



身心障礙者專用停車位，除平行停車外，其寬度應在三點三公尺以上，其地面應繪製身心障礙者圖案。圖例如下：



專用性停車位（停靠區），其寬度、長度、專用車種及適用時機由主管機關視實際需要設置，其地面應加繪白色專用車輛標字或圖案，並得配合設置標誌告示。圖例如下：

