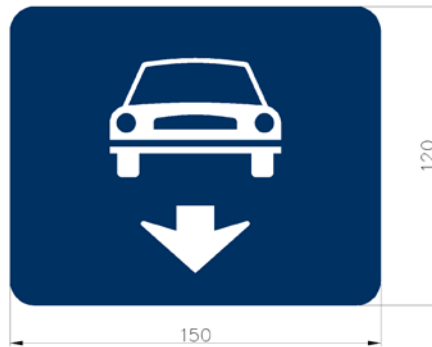


第六十九條 車道專行車輛標誌，用以告示前段車道專供指定之車輛通行，不准其他車輛及行人進入。懸掛於應進入該車道將近處之正前上方。

車道指定四輪以上汽車專行用「遵 26」。

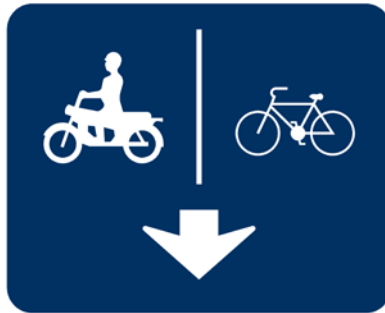
遵 26



(單位：公分)

車道指定腳踏車及機器腳踏車專行用「遵 27」。

遵 27



車道指定大客車專行用「遵 28」。

遵 28

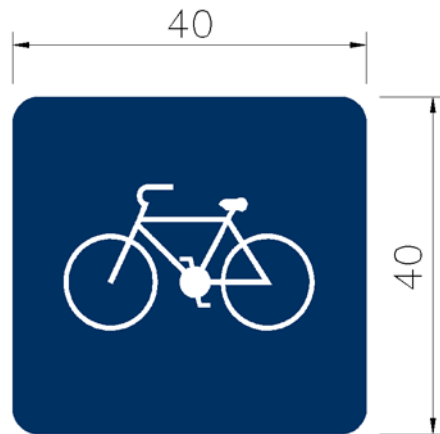


車道指定腳踏車專行用「遵 28.1」，得以「遵 28.2」豎立於應進入該車道將近處之路側。

遵 28.1



遵 28.2



前項車種圖案除車道指定腳踏車專行用「遵 28.2」外，得擇要調整。
但同一標誌內所用車種圖案，不得超過兩個。